

Nintendo Switch™

Nintendo Switch
Nintendo Switch – OLED Model
Nintendo Switch Lite

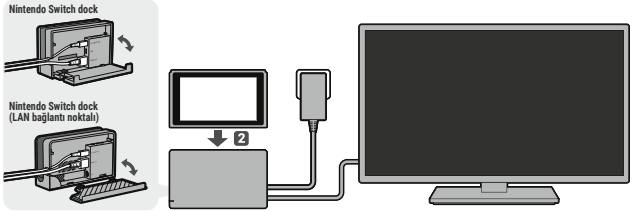
Önemli Bilgiler

Nintendo, ürün özelliklerini değiştirebilir ve zaman zaman bu bilgileri güncelleyebilir. Bu belgenin son sürümü şu adreste mevcuttur: cdmedia.com.tr/destek/manuals (Bu hizmet bazı ülkelerde mevcut olmayabilir.)


Konsolun Kullanımı

TV modu (Nintendo Switch Lite için geçerli değildir)

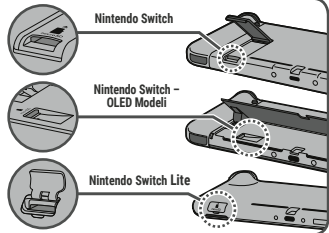
1



Masa üstü modu (Nintendo Switch Lite için geçerli değildir)



MicroSD kartın takılması



LÜTFEN DİKKAT

Bu belgede "Nintendo Switch", "konsol" ve "Nintendo Switch konsolu" ifadeleri (aksi iddia edilmediği sürece) aynı zamanda Nintendo Switch Lite sistemini ifade etmektedir. Joy-Con™ kollarına, pillere ve titreşim özelliğine yapılan göndermeler Nintendo Switch Lite sistemi için geçerli değildir.

Sağlık ve Güvenlik Bilgileri

Sağlık ve güvenlik bilgilerini lütfen okuyun ve inceleyin. Bunu yapmamanız incinmeye veya hasara neden olabilir. Yetişkinler, bu ürünün çocuklar tarafından kullanımını gözetim altında tutmalıdır.

⚠ UYARI – Kasılma Nöbetleri

- Bazı kişilerde (yaklaşık olarak 4000'de 1) yanıp sönen ışıklar veya desenlerin tetikleyeceği kasılma nöbetleri veya bayılmalar gerçekleşebilir. Bu durum, bu kişilerin kasılma nöbeti geçmişi olmasa dahi televizyon seyrederken veya video oyunu oynarken meydana gelebilir. Daha önceden kasılma nöbeti, bilinç kaybı veya epilepsiyle bağlantılı semptomlar yaşamış kişilerin video oyunu oynamadan önce bir doktora danışması gerekmektedir.
- Kasılma, göz veya kas seğirmesi, bilinç kaybı, görmede bozukluk, istemsiz hareketler veya sersemlik gibi olağandışı semptomlar yaşarsanız oyunu bırakın ve doktorunuza başvurun.
- Video oyunu oynarken kasılma nöbeti ihtimalini azaltmak için:
 - Yorgun veya uykuya ihtiyacınız olduğunda oyun oynamayın.
 - İyi ışıklandırılmış bir odada oynayın.
 - Saat başı 10 ile 15 dakika ara verin.

⚠ UYARI – Göz Yorgunluğu, Hareket Rahatsızlığı ve Tekrarlayan Hareketler Sonucu İncinme

- Çok uzun süreli oyun oynamaktan kaçının.
- İhtiyacınız olmadığını düşünseniz dahi saat başı 10 ile 15 dakika ara verin.
- Bu belirtilerin herhangi birini yaşarsanız oynamayı bırakın:
 - Oynarken gözleriniz yorulursa veya hassaslaşırsa veya baş dönmesi, mide bulantısı ya da yorgunluk hissederseniz
 - Oynarken elleriniz, el bileklerin veya kollarınız yorulursa veya hassaslaşırsa ya da karıncalanma, uyuşma, yanma veya gerginlik ya da farklı bir huzursuzluk hissederseniz

Bu belirtilerin herhangi biri devam ederse, bir doktora danışın.

⚠ UYARI – Hamilelik ve Tıbbi Durumlar

- Aşağıdaki durumlardan size uygun veya fiziksel aktivite gerektirebilecek oyunları oynamadan önce doktorunuza başvurun:
 - Hamileyseniz;
 - Kalp, solunum, sırt, eklem veya ortopedik sorunlar yaşıyorsanız;
 - Kan basıncınız yüksekse;
 - Doktorunuz fiziksel aktivitenizi sınırlandırmanızı istemişse;
 - Fiziksel aktiviteyle kötüleşecek diğer tıbbi durumlardan birini yaşıyorsanız.

⚠ UYARI – Bataryalar

- Sızdırma yapan bataryayı kullanmayı bırakın. Batarya sıvısının gözle görülür teması halinde gözlerinizi derhal bol su ile yıkayın ve bir doktora başvurun. Ellerinize herhangi bir sıvının sızması halinde ellerinizi suyla iyice yıkayın. Bu cihazın dış kısmındaki sıvıyı bir bezle dikkatlice temizleyin.
- Konsol ve Joy-Con kumandalarının her biri şarj edilebilir lityum-iyon batarya içerir. Bataryaları kendiniz değiştirmeyin. Bataryalar nitelikli personel tarafından sökülmeli ve değiştirilmelidir. Daha fazla bilgi için lütfen Nintendo Servis ile iletişime geçin.

⚠ UYARI – Elektriksel Güvenlik

- Konsolu şarj etmek için Nintendo Switch AC adaptörünü (HAC-002) veya uyumlu bir AC adaptörü kullanın. Güç gereklilikleri için "Güç Gereklilikleri ve AB Ortak Şarj Cihazı Bilgileri" bölümüne bakın.
- Nintendo Switch AC adaptörünü (HAC-002) kullanırken aşağıdaki önlemlere uyun:
 - AC adaptörü doğru voltaja (AC 100 - 240 V) bağlayın.
 - İndirgenmiş miktarda elektrik ileten voltaj transformatörlerini veya fişleri kullanmayın.
 - AC adaptörü yakın ve kolay erişilebilir bir prize takmalıdır.
 - AC adaptörü yalnızca iç mekan kullanımına içindir.

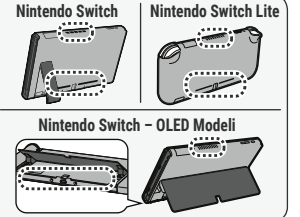
- Tuhaf bir ses duyar, duman görür veya tuhaf bir koku alırsanız AC adaptörü prizden çıkartın ve Nintendo Servis ile iletişime geçin.
- Cihazları ateş, mikrodalgalar, doğrudan güneş ışığı, yüksek veya aşırı düşük sıcaklıklara maruz bırakmayın.
- Cihazların sıvıyla temas etmesine izin vermeyin ve ıslak veya yağlı ellerle kullanmayın. İçine sıvı bir madde girerse kullanmayı bırakın ve Nintendo Servis ile iletişime geçin.
- Cihazları aşırı enerjiye maruz bırakmayın. Kablolara asılmayın veya çok sıkı bir şekilde bükmeyin.
- Parmaklarınız veya metal nesnelerle cihaz konektörlerine dokunmayın.
- Gök gürlülüğü fırtına esnasında şarj olurken AC adaptörüne veya bağlı cihazlara dokunmayın.
- Yalnızca ülkенizde kullanılan onaylanmış olan uyumlu aksesuarları kullanın.
- Cihazları sökmeye veya tamir etmeye çalışmayın. Cihazlar hasar görürse kullanmayı bırakın ve Nintendo Servis ile iletişime geçin. Hasarlı bölgelere dokunmayın. Sızan sıvı maddelerle temas etmeyin.

⚠ UYARI – Genel

- Konsolu, aksesuarlarını ve paketleme malzemelerini küçük çocuklardan ve evcil hayvanlardan uzak tutun. Oyun kartları, microSD kartlar ve paketleme ürünleri gibi küçük parçalar kazara yutulabilir. Kablolar, boyuna sarılabilir.
- Kablesuz bağlantı kullanırken bu konsolu kalp pilinin 15 santimetre yakınında kullanmayın. Vücudunuzda kalp pili veya implant edilmiş başka bir cihaz varsa öncelikle doktorunuza danışın.
- Kablesuz bağlantının uçak veya hastaneler gibi belirli yerlerde kullanımına izin verilemeyebilir. Lütfen ilgili yönetmeliklere uyun.
- Kulaklıkları yüksek ses basıncı ve işitme hasarı riski nedeniyle uzun süre yüksek ses seviyelerinde dinleme yapmak için kullanmayın. Sesi çevrenizi duyabileceğiniz bir seviyede tutun. Kulaklarınızda vızıltılı ses işitmek gibi semptomlar yaşarsanız doktorunuza danışın.
- Konsol veya kumandaları şarj esnasında tutuyorsanız ve bu cihazlar çok fazla ısınrsa bu durum cilt yanıklarına neden olabileceğinden oyun oynamayı bırakın.
- Parmaklar, eller ve kolları kapsayan şekilde incinmesi veya rahatsızlığı olan kişiler titreşim özelliğini kullanmamalıdır.

DİKKATLİ KULLANIM

- Bu konsolu nemli veya sıcaklığın ani olarak değişebileceği alanlara koymayın. Yoğunlaşma oluşursa cihazı kapatın ve su damlacıkları buharlaşana kadar bekleyin.
- Tozlu veya dumanlı alanlarda kullanmayın.
- Aşırı ısınmadan kaçınmak adına oyun oynarken konsolun hava girişlerini veya havalandırma deliklerini kapatmayın.
- Cihazlar kirlenirse yumuşak ve kuru bir bezle silin. Tiner veya diğer solventleri kullanmaktan kaçının.
- Oyun oynarken çevrenize dikkat edin.
- Dahili bataryaları en azından altı ayda bir şarj ettiğinizden emin olun. Bataryalar uzun süre kullanılmazsa şarj edilemez hale gelebilir.
- Nintendo Switch konsolu OLED ekranında (yalnızca HEG-001) görüntü tutulması veya ekran yanması riskini en aza indirmek için konsolun varsayılan uyku modu ayarlarını kapatmayın ve OLED ekranında aynı görüntüyü uzun süreler boyunca göstermemeye dikkat edin.
- Nintendo Switch konsolu OLED ekranı (yalnızca HEG-001), hasar durumunda parçaların dağılmasını önlemek için tasarlanmış bir film tabakasıyla kaplanmıştır. Tabakayı çıkarmayın.



Nintendo Switch konsolu kurulduğunda konsoldaki Sağlık ve Güvenlik Bilgileri sayfasını okuduğunuzdan lütfen emin olun. Bu bilgiye HOME menüsünde yer alan ⚙ (Sistem Ayarları) içindeki SUPPORT (destek) bölümünden ulaşabilirsiniz.

EBEVEYNLER İÇİN ÖNEMLİ BİLGİLER

Ebeveyn Kontrolleri

Nintendo Switch çeşitli heyecan verici özelliklere sahiptir. Ancak siz, ebeveyn olarak, çocuklar için uygunuz olarak gördüğünüz belirli şeyleri sınırlandırmak isteyebilirsiniz. Nintendo Switch'i aileniz için güvenli hale getirebilmeniz adına özel aşamalar hazırladık.

Nintendo Switch Ebeveyn Kontrolleri konsolda mevcuttur ve akıllı cihazınızda bir uygulama aracılığıyla da kontrol edilebilir. Konsolunuzun başlangıç kurulumunda Ebeveyn Kontrollerini nasıl ayarlamak istediğinizi seçebilirsiniz. Ebeveyn Kontrolleri ayarını tamamlamak için ekrandaki talimatlara uyun.

Konsolda, istediğiniz Ebeveyn Kontrolleri ayarlarını ayarlamak ve değiştirmek için bir PIN kullanabilirsiniz. Ayrıca, Ebeveyn Kontrollerini devre dışı bırakmak istediğinizde PIN, Ebeveyn Kontrollerini geçici olarak devre dışı bırakmak için de kullanılabilir.

Ayrıca, uygulamayı kullanarak istediğiniz zaman - evden uzaktaki olsanız bile - ayarlarınızı değiştirebilirsiniz.

Nintendo eShop Alışveriş Sınırlandırmaları

Nintendo eShop alışverişlerini sınırlandırmak için çocuğunuzun Nintendo Hesabını kendi Nintendo Hesabınızla birleştirmelisiniz. Çocuğunuz için hesap oluşturmak adına akıllı cihaz veya bilgisayar üzerinden Nintendo Hesabınıza erişim veya var olan hesabı kendinizinkile birleştirin ve Nintendo Hesabı ayarlarında uygun gördüğünüz sınırlandırmaları ayarlayın.

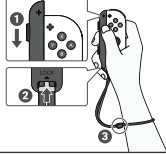
<https://accounts.nintendo.com>

Joy-Con Kumandalarının Kullanımı (Nintendo Switch Lite için geçerli değildir)

Kumandaları ilk kez kullanmadan önce şarj edin ve eşleştirin. Kumandaları, doğrudan konsola takarak veya Joy-Con charging grip'i (HAC-012) (ayrıca satılır) kullanarak şarj edebilir ve eşleştirebilirsiniz. Kumandaların konsola takılıken tamamen şarj olması için aynı zamanda konsolun da şarj olduğundan emin olun.

Joy-Con konsoldan ayrı bir şekilde oyun oynarken Joy-Con askı aksesuarı kullandığınızdan emin olun. Joy-Con askı aksesuarını takmak için kumandadaki + veya - Butonunu aksesuardaki aynı sembole eşleştirin. Joy-Con askı aksesuarını kumandanın kenarında kaydırarak takın ve kaydırma kilitini kullanarak kilitleyin. Sonrasında, bilekliği takın ve sıkın. Kumandayı güvenli bir şekilde tutun ve bırakmayın. Oyun oynasınızda etrafınızda yeterli alan olmasını sağlayın. Oyun oynamayı bitirdiğinizde aksesuarı Joy-Con'dan çıkarmadan önce kaydırma kilitini açın.

Joy-Con'u konsola takarken veya Joy-Con askı aksesuarını takarken Joy-Con'u doğru şekilde tuttuğunuzdan ve çıt sesi duyana kadar yerine kaydırduğunuzdan emin olun. Joy-Con'u konsoldan veya başka bir cihazdan çıkarırken arkadaki düğmeyi basılı tuttuğunuzdan ve yukarı doğru kaydırduğunuzdan emin olun.



Kablosuz Ağ Bağlantı Noktası Nasıl Etkinleştirilir ve Devre Dışı Bırakılır

Bu üründen Wi-Fi (internet) ve Bluetooth** olmak üzere iki adet kullanılabilir kablosuz ağ bağlantı noktası mevcuttur.

Oyun modları	TV modu	Masa üstü modu	Elde kullanım modu**
Wi-Fi	Etkin/KAPALI	Etkin/KAPALI	Etkin/KAPALI
Wi-Fi'i Etkinleştirme	HOME menüsündeki (Sistem Ayarları) içerisinde yer alan İnternet bölümüne gidin ve bağlantı kurmak için ilerleyin.		
Wi-Fi Devre Dışı Bırakma	Elde kullanım modundayken HOME menüsünden (Sistem Ayarları) ögesini başlatın ve sonrasında Uçuş Modu'nu Açık, Wi-Fi'i Kapalı olarak ayarlayın.		
Bluetooth	Etkin/KAPALI		Etkin/KAPALI
Bluetooth'u Etkinleştirme	Daima Etkin*** HOME menüsündeki (Sistem Ayarları) içerisinde yer alan Uçuş Modu bölümüne gidin ve Uçuş Modu'nu Kapalı olarak ayarlamak için ilerleyin. Bunun yerine uçuş modu fonksiyonu hâla etkinken Bluetooth'u Açık olarak da ayarlayabilirsiniz.		
Bluetooth'u Devre Dışı Bırakma	HOME menüsünden (Sistem Ayarları) ögesini başlatın ve sonrasında Uçuş Modu'nu Açık, Bluetooth'u Kapalı olarak ayarlayın.		

* Bluetooth ağ bağlantı noktası, Nintendo Switch Lite modelinde kullanılmamaktadır.

** TV ve masa üstü modu, Nintendo Switch Lite modeli için geçerli değildir. Yalnızca elde kullanım modu mevcuttur.

***Konsol, daima Bluetooth aracılığıyla eşleştirilmiş bir kumanda kullanılarak yeniden etkinleştirileceğinden TV modundaki Bluetooth ağ bağlantı noktası her zaman etkindir.

Bu Ürünün İmha Edilmesi

Bu ürünü veya dahili bataryaları evsel atık noktalarına atmayın.

Ayrıntılı bilgi için bkz. [cdmedia.com.tr/destek/manuals](https://www.cdmedia.com.tr/destek/manuals)

Batarya, nitelikli personel tarafından sökülmemelidir. Daha fazla bilgi için [cdmedia.com.tr/destek/disposal-and-recycling](https://www.cdmedia.com.tr/destek/disposal-and-recycling) adresini ziyaret edin.

Garanti Bilgisi

Garanti bilgisinin nasıl alınacağını bulmak için bkz. [cdmedia.com.tr/destek](https://www.cdmedia.com.tr/destek)

Destek Bilgileri

Nintendo Servisi

[240403/TUR]

Nintendo Servisi Nintendo@teknosergroup.com

https://cihaztakip.teknosergroup.com/

Teknoser Bilgisayar Teknik Hizmetler A.Ş.
Yeşilce mah. Demirbaş Sk. No:10 34400 Seyrantepe, Kağıthane / İSTANBUL

Telefon: 0212 385 16 20
(Pazartesi-Cuma, 09:00 - 18:00)

Bu numaraya yapılan aramalar, üye olduğunuz operatörün tarifesi üzerinden ücretlendirilir.

Teknik Özellikler

Nintendo Switch	Çalışma frekansı bantları	Maksimum radyo frekansı gücü
Bluetooth	2402-2480MHz	3dBm
Wi-Fi	2412-2472MHz / 5180-5250MHz / 5250-5320MHz (yalnızca iç mekan kullanımı için)* / 5500-5700MHz	19dBm / 15dBm / 15dBm

Nintendo Switch - OLED Model	Çalışma frekansı bantları	Maksimum radyo frekansı gücü
Bluetooth	2402-2480MHz	2dBm
Wi-Fi	2412-2472MHz / 5180-5250MHz / 5250-5320MHz (yalnızca iç mekan kullanımı için)* / 5500-5700MHz	15dBm / 7.5dBm / 7.5dBm

Joy-Con (L)	Çalışma frekansı bantları	Maksimum radyo frekansı gücü
Bluetooth	2402-2480MHz	4dBm

Joy-Con (R)	Çalışma frekansı bantları	Maksimum radyo frekansı gücü	Maksimum alan kuvveti
Bluetooth	2402-2480MHz	4dBm	-
NFC	13.56MHz	-	-6dBµA/m

Nintendo Switch Lite	Çalışma frekansı bantları	Maksimum radyo frekansı gücü	Maksimum alan kuvveti
Bluetooth	2402-2480MHz	2dBm	-
Wi-Fi	2412-2472MHz / 5180-5250MHz / 5250-5320MHz (yalnızca iç mekan kullanımı için)* / 5500-5700MHz	19dBm / 15dBm / 15dBm	-
NFC	13.56MHz	-	-1dBµA/m



*Bu kısımla aşağıdaki ülkelerde geçerlidir:
Avusturya (AT), Belçika (BE), Bulgaristan (BG), İsviçre (CH), Kıbrıs (CY), Çek Cumhuriyeti (CZ), Almanya (DE), Danimarka (DK), Estonya (EE), Yunanistan (EL), İspanya (ES), Finlandiya (FI), Fransa (FR), Hırvatistan (HR), Macaristan (HU), İrlanda (IE), İtalya (IT), Litvanya (LT), Lüksemburg (LU), Letonya (LV), Malta (MT), Hollanda (NL), Polonya (PL), Portekiz (PT), Romanya (RO), İsveç (SE), Slovenya (SI), Slovakya (SK) ve BK (KI) Birleşik Krallık (Kuzey İrlanda).

Nintendo Switch AC Adaptörü için Çevreci Tasarım Bilgisi

AB yetkili temsilcisi ticari sicil numarası	HRB 135709	
Model bilgisi	HAC-002(EUR)	
Giriş voltajı	AC 100-240V	
Giriş AC frekansı	50/60Hz	
Çıkış voltajı*	DC 5.0V	DC 15.0V
Çıkış akımı	1.5A	2.6A
Çıkış gücü	7.5W	39.0W
Ortalama aktif verim	76.8%	88.5%
Düşük yükte verim (%10)	-	83.0%
Yüksüz güç tüketimi	0.08W	0.08W

*AC Adaptörünün (HAC-002(EUR)) iki tür DC çıkış voltajı vardır ve bu voltaj bağlanan cihaza göre otomatik olarak değişir.

Ürün Çevreci Tasarım Bilgisi:

Bu ürünün enerji verimliliğine ve kaynak verimliliğine ilişkin bilgiler şu adreste mevcuttur:

cdmedia.com.tr/destek/switch-ecodesign

Güç yönetimi işlemlerinin değiştirilmesi/devre dışı bırakılması ile ilgili uyarı

Auto-Sleep (Otomatik Uyku): Süreyi artırırsanız veya Never (Asla) seçeneğini seçerseniz, konsol daha fazla enerji tüketecektir.

Uyku Modunda Kablolu Bağlantıyı Sürdür (sadece Nintendo Switch - OLED Modeli): Bu seçeneği etkinleştirilirse ve konsol kablolulu internet bağlantısı kullanıyorsa, konsol uyku modunda olsa bile indirmeler hemen başlayacaktır, ancak konsol daha fazla enerji tüketecektir.

Güç Gereklilikleri ve AB Ortak Şarj Cihazı Bilgileri

	Nintendo Switch (HAC-001(-01))* Şarj cihazından verilen güç, telsiz cihazının gerektirdiği gibi en az 2.5 vat ve en yüksek şarj hızına ulaşabilmesi için de en fazla 10 vat olmalıdır.
	Nintendo Switch - OLED Model (HEG-001)* Şarj cihazından verilen güç, telsiz cihazının gerektirdiği gibi en az 2.5 vat ve en yüksek şarj hızına ulaşabilmesi için de en fazla 14 vat olmalıdır.
	Nintendo Switch Lite (HDH-001)* Şarj cihazından verilen güç, telsiz cihazının gerektirdiği gibi en az 2.5 vat ve en yüksek şarj hızına ulaşabilmesi için de en fazla 9 vat olmalıdır.

* TV modu (Nintendo Switch Lite için geçerli değildir), çıkış gücü olarak 39 vat gerektirir. Bu, yukarıda verilen şarj için güç gerekliliklerinden daha yüksektir. Tüm modeller, USB PD hızlı şarjı destekler ve 15 volt seviyesine kadar voltajda kablolulu şekilde şarj olmaya elverişlidir.



Nintendo Switch hakkında daha fazla bilgi için lütfen Nintendo Servis sayfasını ziyaret edin
cdmedia.com.tr/destek/

Bu üründe kullanılan sembollerin ve işaretlerin açıklaması için bkz. **cdmedia.com.tr/destek/manuals**

UYGUNLUK BEYANI

İşbu beyan ile Nintendo, radyo ekipmanı türünün (Nintendo Switch/Nintendo Switch – OLED Model/ Nintendo Switch Lite/Joy-Con) 2014/53/EU Yönetmeliğiyle uyumlu olduğunu ilan eder. AB uygunluk beyanı metninin tamamı şu İnternet adresinde mevcuttur: **cdmedia.com.tr/destek/manuals**

Bakanlıkça tespit edilen kullanım ömrü 5 yıldır.

Malın ayıplı olduğunun anlaşılması durumunda tüketici, 6502 sayılı Tüketicinin Korunması Hakkında Kanunun 11 inci maddesinde yer alan;

- a- Sözleşmeden dönme,
- b- Satış bedelinden indirim isteme,
- c- Ücretsiz onarılmasını isteme,
- ç- Satılanın ayıpsız bir misli ile değiştirilmesini isteme, haklarından birini kullanabilir.

Şikayet ve itirazlarınız konusundaki başvurularınızı Tüketici Mahkemelerine ve Tüketici Hakem Heyetlerine yapabilirsiniz.

The Bluetooth® word mark and logos are registered trademarks owned by Bluetooth SIG, Inc. and any use of such marks by Nintendo is under license. Other trademarks and trade names are those of their respective owners.

© Nintendo. Trademarks are property of their respective owners. Nintendo Switch and Joy-Con are trademarks of Nintendo.



Üretici: Nintendo Co., Ltd., Kyoto 601-8501, Japonya

AB yetkili temsilcisi ve ithalatçısı: Nintendo of Europe SE, Goldsteinstrasse 235, 60528 Frankfurt, Almanya

İthalatçı/Distribütör Firma (Türkiye):

CD Media Turkey Oyun Konsol ve Aksesuar Paz. ve Tic. A.Ş.

Merdivenköy Mah. Bora Sk. Nida Kule Göztepe Sit. A Apt. No: 1-3/22 Kadıköy, İstanbul

Tel: (216) 468 88 23 Faks: (216) 357 02 32